






RENCANA PEMBELAJARAN SEMESTER

PROGRAM STUDI AKUNTANSI

ACT110

Issue/Revisi	: R1	Tanggal	: 15 Januari 2020
Mata Kuliah	: Pengantar Aplikasi Komputer dan Teknologi	Kode MK	: ACT110
Rumpun MK	: MKMI	Semester	: 3
Dosen Pengampu	: Chaerul Anwar, S.Kom, MTI	Bobot (sks)	: 3 sks
Dosen Pengampu  Chaerul Anwar, S.Kom, MTI	Kaprodi  Sila Ninin Wisnantiasri, SE., MA	Dekan  Dr. Hendy Tannady, MT.,MM.,MBA	

RENCANA PEMBELAJARAN SEMESTER	
Capaian Pembelajaran (CP)	CPL - PRODI S10 Mengintemalisasi semangat kemandirian, kejuangan, dan kewirausahaan. S12 Mengintemalisasi nilai-nilai jaya yang meliputi integritas, keadilan, komitmen, disiplin, dan motivasi.
	CP-MK
	M1 Mampu untuk membaca, analisis, dan menggunakan informasi (big data) di dunia digital
	M2 Mampu memahami aplikasi teknologi
	M3 Mampu berkomunikasi, kolaborasi, berpikir kritis, dan inovatif, Memiliki keterampilan untuk memimpin (leadership), mampu bekerja dalam tim
Deskripsi Singkat MK	Mata Kuliah Pengantar Aplikasi Komputer merupakan mata kuliah yang mempelajari mengenai komponen utama dan kemampuan aplikasi dari suatu sistem komputer yang membantu dalam pengolahan data menjadi informasi untuk digunakan sebagai dasar pengambilan keputusan bisnis dalam sebuah perusahaan.
Materi Pembelajaran/Pokok Bahasan	1. Microsoft word 2. Microsoft Excel 3. Microsoft Visio 4. Makro Excel

RENCANA PEMBELAJARAN SEMESTER
PROGRAM STUDI AKUNTANSI
ACT110

RENCANA PEMBELAJARAN SEMESTER		
Pustaka	Utama	
	1. Taryana Suryana, Koesheryatin (2014), Mengenal Microsoft Office 2013, Elex Media, Jakarta. 2. Madcom. (2011). <i>Microsoft Excel 2010 Pemrograman VBA</i> . Edisi I. Andi, Yogyakarta. 3. Yudhi Wicaksono, (2015). Membuat Aplikasi Penjualan dengan Macro Excel Elex Media, Jakarta 4. Scot A Helmers, Step by step Microsoft Visio, Microsoft, Canada, 2014	
Media Pembelajaran	Pendukung	
Team Teaching	Perangkat Lunak:	Perangkat Keras:
	MS. Office	LCD Projector Komputer
Mata Kuliah Prasyarat	Tidak ada MK Prasyarat	



RENCANA PEMBELAJARAN SEMESTER
PROGRAM STUDI AKUNTANSI
ACT110

RANCANGAN PEMBELAJARAN SEMESTER						
Minggu ke-	Sub CP-MK (Kemampuan Akhir yang Diharapkan)	Indikator	Kriteria & Bentuk Penilaian	Metode Pembelajaran (Estimasi Waktu)	Materi Pembelajaran (Pustaka)	Bobot Penilaian (%)
(1)	(2)	(3)	(4)	(5)	(6)	(7)
1	Mahasiswa mampu memahami mengenai tujuan dari mata kuliah, serta menjelaskan Hardware dan Software Computer, serta menggunakan Microsoft Outlook untuk kegiatan bisnis.	Ketepatan menjelaskan tentang Bahan Kajian yang menjadi pembahasan.	<ul style="list-style-type: none"> • Ketramplilan, • Kebenaran analisis 	Kuliah dan Diskusi [TM: 2x (2x50")]	Review Materi Pengantar Aplikasi Komputer	
2-3	Mahasiswa dapat menggunakan kata MS-Word	Ketepatan menjelaskan tentang Bahan Kajian yang menjadi pembahasan.	Kriteria: Ketepatan dan Penguasaan Bentuk Penilaian: <ul style="list-style-type: none"> • Diskusi • Praktikum 	Kuliah dan Praktek [TM: 2x (2x50")] Tugas I Membuat dokumen Layout dan Table, Mail Merge menggunakan	Microsoft word Bab 2. Menyiapkan dokumen , Bab 3. Layout dan Table Bab 4.Quick Part Tools Bab 7. Mail Merge (Taryana,2014)	10



Universitas
Pembangunan Jaya

**RENCANA PEMBELAJARAN SEMESTER
PROGRAM STUDI AKUNTANSI
ACT110**

RANCANGAN PEMBELAJARAN SEMESTER						
Minggu ke- (1)	Sub CP-MK (Kemampuan Akhir yang Diharapkan) (2)	Indikator (3)	Kriteria & Bentuk Penilaian (4)	Metode Pembelajaran (Estimasi Waktu) (5)	Materi Pembelajaran (Pustaka) (6)	Bobot Penilaian (%) (7)
4-6	Mahasiswa dapat menggunakan lembar kerja MS-Excel	Ketepatan tentang Bahan Kajian yang menjadi pembahasan.	Kriteria: Ketepatan dan Penguasaan Bentuk Penilaian: • Diskusi • Praktikum	(1+1)x(2x60") Kuliah dan Praktek [TM: 3 x (2x50")]	Microsoft excel Bab 10. Bekerja dengan Excel Bab 11. Quick Analysis menggunakan worksheet Bab 14. Mengatur Worksheet (Taryana, 2014)	10
7.				Tugas II Membuat Table , Chart menggunakan fungsi-fungsi pada excel. (1+1)x(2x60")		
8				Quiz I Materi Pertemuan 1 - 6		

8 Evaluasi Tengah Semester : Melakukan validasi hasil penilaian, evaluasi dan perbaikan proses pembelajaran berikutnya



RENCANA PEMBELAJARAN SEMESTER
PROGRAM STUDI AKUNTANSI
ACT110

RANCANGAN PEMBELAJARAN SEMESTER						
Minggu ke-	Sub CP-MK (Kemampuan Akhir yang Diharapkan)	Indikator	Kriteria & Bentuk Penilaian	Metode Pembelajaran (Estimasi Waktu)	Materi Pembelajaran (Pustaka)	Bobot Penilaian (%)
(1)	(2)	(3)	(4)	(5)	(6)	(7)
	Mahasiswa dapat menggunakan aplikasi lembar kerja MS-Visio dan menggambar flow chart of document	Ketepatan menjelaskan tentang Bahan Kajian yang menjadi pembahasan.	Kriteria: Ketepatan dan Penguasaan Materi Bentuk Penilaian: • Diskusi • Praktikum	Kuliah dan Diskusi [TM: 2x (2x50"")] Presentasi	Microsoft Visio Bab 6. Creating and Arraging Smartshapes Bab 7. Connecting smart shapes. (Scot,2014)	10
				Tugas III Flowchart System menggunakan Visio (1+1)x(2x60")		



**RENCANA PEMBELAJARAN SEMESTER
PROGRAM STUDI AKUNTANSI
ACT110**

RANCANGAN PEMBELAJARAN SEMESTER						
Minggu ke-	Sub CP-MK (Kemampuan Akhir yang Diharapkan)	Indikator	Kriteria & Bentuk Penilaian	Metode Pembelajaran (Estimasi Waktu)	Materi Pembelajaran (Pustaka)	Bobot Penilaian (%)
(1)	(2)	(3)	(4)	(5)	(6)	(7)
10-14	Mahasiswa dapat menggunakan Macro Excell untuk tujuan pencatatan akuntansi	Ketepatan menjelaskan tentang Bahan Kajian yang menjadi pembahasan.	Kriteria: Ketepatan dan Penguasaan Materi Bentuk Penilaian: • Diskusi • Praktikum	Kuliah dan Praktek [TM: 2x (2x50’)] Tugas IV : Aplikasi Sederhana menggunakan macro excell	Makro Excell Bab 1. Mengenal Macro Excel Bab 2 . Menambah interactivitas Macro Bab 3. Menyiapkan worksheet Aplikasi Bab 4. Menyiapkan Form Aplikasi Bab 5. Membuat Tampilan utama Aplikasi	10
15						
16						

Quiz II Materi Pertemuan 9-14

Evaluasi Akhir Semester: Melakukan validasi penilaian akhir dan menentukan kelulusan mahasiswa



RENCANA PEMBELAJARAN SEMESTER
PROGRAM STUDI AKUNTANSI
ACT110

RANCANGAN TUGAS MAHASISWA					
Mata Kuliah	Pengantar Aplikasi Komputer				
Kode MK	ACT110	sks:	3	Semester:	2
Dosen Pengampu	Chaerul Anwar, S.Kom, MTI				
BENTUK TUGAS					
Mail Merge					
JUDUL TUGAS					
Tugas I : Mahasiswa diminta membuat undangan untuk 100 (seratus) orang menggunakan mail merge					
SUB CAPAIAN PEMBELAJARAN MATA KULIAH					
Mahasiswa dapat menggunakan pengolah kata MS-Word (C6, A2, P2)					
DESKRIPSI TUGAS					
Kegiatan mahasiswa: 1) Mengidentifikasi hal yang akan dibahas 2) Mencari daftar penerima undangan 3) Merumuskan materi yang didapat kedalam email 4) Mengirimkan undangan menggunakan mail merge					
METODE Pengerjaan Tugas					
Dikerjakan secara individu					
BENTUK DAN FORMAT LUARAN					
Undangan dapat terkirimkan kepada penerima					
INDIKATOR, KRITERIA DAN BOBOT PENILAIAN					
Mahasiswa memenuhi semua komponen penilaian dan menyelesaikan tugas dengan sangat baik serta mampu memaparkan materi praktikum dan tugas individu sesuai dengan topik yang telah ditentukan dengan sangat baik (A), baik (B), atau cukup baik (C)					
JADWAL PELAKSANAAN					
Minggu 3 Perkuliahan					
LAIN-LAIN					



RENCANA PEMBELAJARAN SEMESTER
PROGRAM STUDI AKUNTANSI
ACT110

RANCANGAN TUGAS MAHASISWA

DAFTAR RUJUKAN

1. Madcom. (2011). *Microsoft Excel 2010 Pemrograman VBA*. Edisi I. Andi, Yogyakarta.
2. Wibowo, Eko Hadi. (2014). *Excel with VBA and Macro, Membuat Aplikasi dengan Excel kenapa Tidak?*. Edisi 1 (Satu). Andi, Yogyakarta.



RENCANA PEMBELAJARAN SEMESTER
PROGRAM STUDI AKUNTANSI
ACT110

RANCANGAN TUGAS MAHASISWA					
Mata Kuliah	Pengantar Aplikasi Komputer				
Kode MK	ACT110	sks:	3	Semester:	2
Dosen Pengampu	Chaerul Anwar, S.Kom, MTI				
BENTUK TUGAS					
Pengolahan data dengan menggunakan table dan pivot chart, pengolahan data dengan statistic, dan pengolahan data dengan Vlookup dan Hlookup					
JUDUL TUGAS					
Tugas II : Pengolahan Data dengan menggunakan Excel					
SUB CAPAIAN PEMBELAJARAN MATA KULIAH					
Mahasiswa dapat menggunakan pengolah kata MS-Excel (C6, A2, P2)					
DESKRIPSI TUGAS					
Kegiatan mahasiswa: 1) Mengidentifikasi data yang akan diolah 2) Melakukan analisa pengolahan data 3) Melakukan pengolahan data dengan menggunakan Hlookup dan Vlookup 4) Melakukan pengolahan data dengan menggunakan pivot chart 5) Menampilkan hasil pengolahan data					
METODE Pengerjaan Tugas					
Dikerjakan secara individu					
BENTUK DAN FORMAT LUARAN					
Data dapat diolah dan dipresentasikan kepada pembaca serta dapat digunakan sebagai analisa pengambilan keputusan bisnis					
INDIKATOR, KRITERIA DAN BOBOT PENILAIAN					
Mahasiswa memenuhi semua komponen penilaian dan menyelesaikan tugas dengan sangat baik serta mampu memaparkan materi praktikum dan tugas individu sesuai dengan topik yang telah ditentukan dengan sangat baik (A), baik (B), atau cukup baik (C)					
JADWAL PELAKSANAAN					
Minggu 5 Perkuliahan					



RENCANA PEMBELAJARAN SEMESTER
PROGRAM STUDI AKUNTANSI
ACT110

RANCANGAN TUGAS MAHASISWA

LAIN-LAIN

DAFTAR RUJUKAN

1. Madcom. (2011). *Microsoft Excel 2010 Pemrograman VBA*. Edisi I. Andi, Yogyakarta.
2. Wibowo, Eko Hadi. (2014). *Excel with VBA and Macro, Membuat Aplikasi dengan Excel kenapa Tidak?*. Edisi 1 (Satu). Andi, Yogyakarta.



RENCANA PEMBELAJARAN SEMESTER
PROGRAM STUDI AKUNTANSI
ACT110

RANCANGAN TUGAS MAHASISWA					
Mata Kuliah	Pengantar Aplikasi Komputer				
Kode MK	ACC-110	sks:	3	Semester:	2
Dosen Pengampu	Chaerul Anwar, S.Kom, MTI				
BENTUK TUGAS					
Pengolahan data dengan menggunakan MS Visio untuk menggambarkan flowchart of document					
JUDUL TUGAS					
Tugas III : Menggambar <i>document flowchart</i> dengan MS. Visio					
SUB CAPAIAN PEMBELAJARAN MATA KULIAH					
Mahasiswa dapat menggunakan pengolah kata MS-Visio (C6, A2, P2)					
DESKRIPSI TUGAS					
Kegiatan mahasiswa: <ol style="list-style-type: none"> 1. Mengidentifikasi data yang akan diolah 2. Melakukan analisa flow of document 3. Menggambar flow of document dengan menggunakan MS. Visio 4. Menampilkan dan mempresetasikan hasil penggambaran flow of document dengan menggunakan MS. Visio 					
METODE Pengerjaan Tugas					
Dikerjakan secara individu					
BENTUK DAN FORMAT LUARAN					
<i>Flowchart of document</i> dapat digambarkan dan dipresentasikan kepada pembaca serta dapat digunakan sebagai bahan analisa pengambilan keputusan bisnis					
INDIKATOR, KRITERIA DAN BOBOT PENILAIAN					
Mahasiswa memenuhi semua komponen penilaian dan menyelesaikan tugas dengan sangat baik serta mampu memaparkan materi praktikum dan tugas individu sesuai dengan topik yang telah ditentukan dengan sangat baik (A), baik (B), atau cukup baik (C)					
JADWAL PELAKSANAAN					
Minggu 9 Perkuliahan					
LAIN-LAIN					



RENCANA PEMBELAJARAN SEMESTER
PROGRAM STUDI AKUNTANSI
ACT110

RANCANGAN TUGAS MAHASISWA

DAFTAR RUJUKAN

1. Madcom. (2011). Microsoft Excel 2010 Pemrograman VBA. Edisi I. Andi, Yogyakarta.
2. Wibowo, Eko Hadi. (2014). Excel with VBA and Macro, Membuat Aplikasi dengan Excel kenapa Tidak? . Edisi 1 (Satu). Andi, Yogyakarta.