
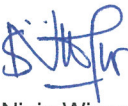





RENCANA PEMBELAJARAN SEMESTER

PROGRAM STUDI AKUNTANSI

ACT105 PENGANTAR EKONOMI

Issue/Revisi	: R1	Tanggal	: 24 Juli 2019
Mata Kuliah	: Pengantar Ekonomi	Kode MK	: ACT105
Rumpun MK	: MKMI	Semester	: 2
Dosen Pengampu	: Dr. Endang Pitaloka, M.E.	Bobot (sks)	: 3 sks
Dosen Pengampu	Kaprodi	Dekan	
 Dr. Endang Pitaloka, M.E.	 Sila Ninin Wisnantiasri, SE, MA	 Dr. Hendy Tannady	

RENCANA PEMBELAJARAN SEMESTER		
Capaian Pembelajaran (CP)	CPL – PRODI	
	S10	Menginternalisasi semangat kemandirian, kejuangan dan kewirausahaan.
	KU1	Mampu menerapkan pemikiran logis, kritis, sistematis dan inovatif dalam konteks pengembangan atau implementasi ilmu pengetahuan dan teknologi yang memperhatikan dan menerapkan nilai humaniora yang sesuai dengan bidang keahlian.
	KK1	Mampu merancang, menjalankan, mengontrol, dan mengevaluasi aktivitas strategis dari fungsi-fungsi manajemen pada tingkatan operasional pada berbagai organisasi bisnis khususnya industri kreatif berdasarkan prinsip ilmu manajemen untuk menghasilkan kinerja organisasional yang tinggi
	KK4	Mampu mengambil keputusan manajerial yang tepat di berbagai tipe organisasi pada tingkat operasional yang berdasarkan analisis data dan informasi pada fungsi organisasi.
	CP-MK	
	CPMK1	Mampu memahami konsep-konsep ekonomi mikro, makro dan aplikasinya di dunia industri
CPMK2	Mampu menganalisa data ekonomi makro dan menghitung fungsi pertumbuhan ekonomi (PDB) dan menggambarkannya dalam bentuk kurva	
CPMK3	Mampu menganalisa data dan menghitung harga kuantitas permintaan, kuantitas penawaran, elastisitas harga, dan menyajikannya dalam bentuk kurva penawaran dan permintaan	

RENCANA PEMBELAJARAN SEMESTER

PROGRAM STUDI AKUNTANSI

ACT105

RENCANA PEMBELAJARAN SEMESTER		
	CPMK4	Mampu menganalisis faktor produksi dan biaya produksi baik jangka pendek maupun jangka panjang sesuai skala ekonomis
	CPMK5	Mampu menganalisa peran pelaku pasar dalam perekonomian.
	CPMK6	Mampu menganalisa harga sesuai karakteristik pasar. Mampu mengambil keputusan berdasarkan data yang objektif.
Deskripsi Singkat MK	Mata kuliah Pengantar Ekonomi memberikan pemahaman fenomena ekonomi mikro dan makro, membuat/ merumuskan keputusan berdasarkan data ekonomi meliputi indikator ekonomi makro, model pertumbuhan ekonomi, teori permintaan dan penawaran keseimbangan permintaan penawaran, persamaan matematis (fungsi) permintaan dan penawaran, kurva permintaan dan penawaran; elastisitas harga; preferensi konsumen dan utilitas konsumen; budget constrain; konsep skala ekonomi, faktor produksi; fungsi biaya produksi; teori struktur pasar yang meliputi pasar persaingan sempurna, pasar monopoli, pasar monopolistic, monopsony dan pasar oligopoly dengan struktur harga pada masing-masing pasar tersebut baik jangka pendek maupun jangka panjang; Game Theory dan Prisoners dilemma.	
Materi Pembelajaran/Pokok Bahasan	<ol style="list-style-type: none"> 1. Pengenalan ekonomi mikro dan makro 2. Indikator ekonomi makro 3. Teori permintaan 4. Teori penawaran 5. Keseimbangan pasar 6. Elastisitas 7. Preferensi konsumen 8. Fungsi anggaran dengan kendala (budget constrain) 9. Fungsi biaya produksi 10. Pasar persaingan sempurna 11. Monopoly, Monopolistic, Monopsony 12. Diskriminasi harga 13. Oligopoly 	
Pustaka	Utama	
	Pendukung	
Media Pembelajaran	Perangkat Lunak:	Perangkat Keras:
		LCD Projector
Dosen	Dr. Endang Pitaloka Email : oka@upj.ac.id	
Mata Kuliah Prasyarat	-	
INDIKATOR, KRITERIA DAN BOBOT PENILAIAN	<ol style="list-style-type: none"> a. Ujian Tengah Semester 25% b. Ujian Akhir Semester 25% c. Diskusi, Tugas di Kelas, dan Kuis 50% 	



RENCANA PEMBELAJARAN SEMESTER
PROGRAM STUDI AKUNTANSI
ACT105



Universitas
Pembangunan Jaya

RENCANA PEMBELAJARAN SEMESTER

PROGRAM STUDI AKUNTANSI

ACT105

RANCANGAN PEMBELAJARAN SEMESTER						
Minggu ke- (1)	Sub CP-MIK (Kemampuan Akhir yang Diharapkan) (2)	Indikator (3)	Kriteria & Bentuk Penilaian (4)	Metode Pembelajaran (Estimasi Waktu) (5)	Materi Pembelajaran (Pustaka) (6)	Bobot Penilaian (%) (7)
1-3	<ol style="list-style-type: none"> Mahasiswa mampu memahami dasar-dasar ekonomi mikro dan ekonomi makro Mahasiswa mampu memahami indikator dan model ekonomi makro Mahasiswa mampu menganalisis dan menghitung pertumbuhan ekonomi 	<ul style="list-style-type: none"> Ketepatan menjelaskan definisi dan perbedaan ekonomi mikro dan ekonomi makro Penguasaan analisis positif dan normatif terkait fenomena ekonomi mikro 	<p>Kriteria: Ketepatan dan Penguasaan</p> <p>Bentuk Penilaian: <ul style="list-style-type: none"> Menjawab pertanyaan-pertanyaan studi kasus sesuai topik </p>	<p>Kuliah dan Diskusi [TM: (2x50)]</p> <p>Tugas TM1 : studi kasus ekonomi outlook (1x 50)</p> <p>Tugas TM2 : studi kasus indikator ekonomi makro (1x 50)</p> <p>Tugas TM3 : latihan soal dan pembahasan (1x 50)</p>	<ul style="list-style-type: none"> Definis dan lingkup ekonomi mikro dan ekonomi makro indikator ekonomi makro Analisis ekonomi positif dengan normatif Model ekonomi makro (pertumbuhan ekonomi) 	
4-6	<ol style="list-style-type: none"> Mahasiswa mampu menguasai teori permintaan Mahasiswa mampu menguasai teori penawaran 	<ul style="list-style-type: none"> Ketepatan menjelaskan hukum permintaan dan penawaran Ketepatan menganalisis dan merumuskan perubahan harga, 	<p>Kriteria: Ketepatan dan Penguasaan</p> <p>Bentuk Penilaian: <ul style="list-style-type: none"> Membuat demand & Supply Schedule </p>	<p>Kuliah dan Diskusi [TM: 2-4 @ (2x50)]</p> <p>Tugas dan pembahasan : latihan soal: TM 2-4 @(1X50)</p>	<ul style="list-style-type: none"> Hukum permintaan dan hukum penawaran Faktor-faktor yang menyebabkan perubahan 	



Universitas
Pembangunan Jaya

RENCANA PEMBELAJARAN SEMESTER

PROGRAM STUDI AKUNTANSI

ACT105

RANCANGAN PEMBELAJARAN SEMESTER						
Minggu ke- (1)	Sub CP-MK (Kemampuan Akhir yang Diharapkan) (2)	Indikator (3)	Kriteria & Bentuk Penilaian (4)	Metode Pembelajaran (Estimasi Waktu) (5)	Materi Pembelajaran (Pustaka) (6)	Bobot Penilaian (%) (7)
3.	Mahasiswa mampu mengaplikasikan teori penawaran dan permintaan untuk merumuskan keseimbangan pasar	<ul style="list-style-type: none"> perubahan kuantitas permintaan dan perubahan kuantitas penawaran Ketepatan membuat kurva permintaan, penawaran dan keseimbangan pasar. 	<ul style="list-style-type: none"> Membuat kurva permintaan dan penawaran Menghitung harga dan kuantitas pada keseimbangan pasar 		<ul style="list-style-type: none"> permintaan dan penawaran Keseimbangan pasar, kelebihan permintaan dan kelebihan penawaran 	
1.	Mahasiswa mampu menganalisa elastisitas harga dan perubahan kuantitas permintaan & penawaran	<ul style="list-style-type: none"> Ketepatan menjelaskan definisi elastisitas permintaan dan penawaran Ketepatan menjelaskan jenis-jenis elastisitas dengan contoh Ketepatan menghitung elastisitas dan 	<p>Kriteria: Ketepatan dan Penguasaan</p> <p>Bentuk Penilaian: • Ketepatan menghitung elastisitas, menentukan jenis elastisitas dan membuat kurva</p>	<p>Kuliah dan Diskusi (2x50)</p> <p>Tugas dan pembahasan : latihan soal: (1X50)</p>	<ul style="list-style-type: none"> Definisi, faktor penentu, rumus, jenis, dan perhitungan elastisitas Perubahan permintaan karena harga dan pendapatan, Barang normal, inferior, substitusi, dan komplemen 	



RENCANA PEMBELAJARAN SEMESTER

PROGRAM STUDI AKUNTANSI

ACT105

RANCANGAN PEMBELAJARAN SEMESTER						
Minggu ke- (1)	Sub CP-MK (Kemampuan Akhir yang Diharapkan) (2)	Indikator (3)	Kriteria & Bentuk Penilaian (4)	Metode Pembelajaran (Estimasi Waktu) (5)	Materi Pembelajaran (Pustaka) (6)	Bobot Penilaian (%) (7)
8	Mahasiswa mampu memahami preferensi konsumen dan anggaran biaya	<ul style="list-style-type: none"> Ketepatan menjelaskan konsep preferensi konsumen Ketepatan menganalisa pilihan konsumen dan keterbatasan anggaran biaya 	<p>permintaan dan penawaran</p> <p>UJIAN TENGAH SEMESTER</p> <p>Kriteria: Ketepatan dan Penguasaan Bentuk Penilaian: <ul style="list-style-type: none"> Menggambar dan menghitung kurva indifferen dan garis anggaran Presentasi kelompok: preferensi Konsumen </p>	<p>Kuliah dan Diskusi (1x60)</p> <p>Tugas dan pembahasan : latihan soal: (1X30)</p> <p>Presentasi: (1x60)</p>	<ul style="list-style-type: none"> Aplikasi dan contoh terapan Hukum dan kurva indifferen dan garis anggaran Utilitas marginal dan tingkat substitusi marginal Maksimalisasi utilitas Persamaan matematis, aplikasi dan contoh terapan 	
9		<ul style="list-style-type: none"> Ketepatan menjelaskan komponen biaya dan turunannya, memahami konsep skala ekonomi 	<p>Bentuk Penilaian: <ul style="list-style-type: none"> Menggambar dan menghitung kurva Biaya produksi </p>	<p>Kuliah dan Diskusi (1x60)</p> <p>Tugas dan pembahasan : latihan (1X30)</p> <p>Presentasi:</p>	<ul style="list-style-type: none"> Mendiagnosa organisasi pada level kelompok Mediagnosa organisasi pada level individu 	
10	<ol style="list-style-type: none"> Mahasiswa mampu memahami fungsi biaya produksi dan skala ekonomis Mahasiswa mampu mengambil keputusan biaya yang efisien 					



RENCANA PEMBELAJARAN SEMESTER

PROGRAM STUDI AKUNTANSI

ACT105

RANCANGAN PEMBELAJARAN SEMESTER						
Minggu ke- (1)	Sub CP-MK (Kemampuan Akhir yang Diharapkan) (2)	Indikator (3)	Kriteria & Bentuk Penilaian (4)	Metode Pembelajaran (Estimasi Waktu) (5)	Materi Pembelajaran (Pustaka) (6)	Bobot Penilaian (%) (7)
	baik jangka pendek maupun jangka panjang	<ul style="list-style-type: none"> Ketepatan menganalisa data dan menentukan biaya yang efisien pada jangka pendek dan jangka panjang 	<ul style="list-style-type: none"> Presentasi kelompok: Skala Ekonomis 	(1x60)	<ul style="list-style-type: none"> Pemilihan input, desain komponen, dan hasil (output) 	
	Mampu menganalisis bentuk pasar persaingan sempurna beserta terapannya	<ul style="list-style-type: none"> Ketepatan menjelaskan karakteristik pasar persaingan sempurna Ketepatan menganalisa biaya, harga dan kuantitas yang sesuai efisiensi pasar 	Kriteria: Ketepatan dan Penguasaan Bentuk Penilaian: <ul style="list-style-type: none"> Ketepatan menghitung harga, kuantitas, profit pada pasar persaingan sempurna Ketepatan menggambar kurva harga dan biaya pada pasar persaingan sempurna 	Kuliah dan Diskusi (2x50] Tugas dan pembahasan : latihan soal: (1X50)	<ul style="list-style-type: none"> Definisi dan karakteristik pasar persaingan sempurna Profit maksimum pada pasar persaingan sempurna Keseimbangan pasar (pada persaingan sempurna) jangka pendek maupun jangka panjang Efisiensi pasar pada pasar 	



Universitas
Pembangunan Jaya

RENCANA PEMBELAJARAN SEMESTER

PROGRAM STUDI AKUNTANSI

ACT105

RANCANGAN PEMBELAJARAN SEMESTER						
Minggu ke- (1)	Sub CP-MIK (Kemampuan Akhir yang Diharapkan) (2)	Indikator (3)	Kriteria & Bentuk Penilaian (4)	Metode Pembelajaran (Estimasi Waktu) (5)	Materi Pembelajaran (Pustaka) (6)	Bobot Penilaian (%) (7)
	Mampu menganalisis bentuk pasar persaingan tidak sempurna beserta terapanannya	<ul style="list-style-type: none"> Ketepatan menjelaskan karakteristik pasar persaingan tidak sempurna Ketepatan menganalisa biaya, harga dan kuantitas yang sesuai efisiensi pasar 	Kriteria: Ketepatan dan Penguasaan Bentuk Penilaian: <ul style="list-style-type: none"> Ketepatan menghitung harga, kuantitas, profit dan inefisiensi pasar pada pasar monopoly, monopolistic, monopsony Ketepatan menghitung diskriminasi harga yang efektif Ketepatan menggambar kurva harga dan biaya pada pasar 	Kuliah dan Diskusi (2x50] Tugas dan pembahasan : latihan soal: (1X50)	persaingan sempurna <ul style="list-style-type: none"> Definisi dan karakteristik pasar persaingan tidak sempurna Perbedaan pasar persaingan sempurna, monopolistik dan monopoly Pengertian monopsony Profit maksimum, harga, kuantitas, biaya jangka pendek dan jangka panjang pada pasar persaingan tidak sempurna Pengertian monopsony 	



RENCANA PEMBELAJARAN SEMESTER

PROGRAM STUDI AKUNTANSI

ACT105

RANCANGAN PEMBELAJARAN SEMESTER						
Minggu ke- (1)	Sub CP-MIK (Kemampuan Akhir yang Diharapkan) (2)	Indikator (3)	Kriteria & Bentuk Penilaian (4)	Metode Pembelajaran (Estimasi Waktu) (5)	Materi Pembelajaran (Pustaka) (6)	Bobot Penilaian (%) (7)
13-15	Mampu menganalisis bentuk pasar Oligopoly beserta terapannya mampu menganalisa berbagai alternatif strategi berdasarkan konsep "game theory dan prisoners dilemma"	<ul style="list-style-type: none"> Ketepatan menjelaskan karakteristik pasar persaingan sempurna Ketepatan menganalisa biaya, harga dan kuantitas yang sesuai efisiensi pasar 	<p>persaingan tidak sempurna</p> <p>Kriteria: Ketepatan dan Penguasaan Bentuk Penilaian:</p> <ul style="list-style-type: none"> Ketepatan menghitung harga, kuantitas, profit pada pasar oligopoly Ketepatan menentukan strategi dalam kasus "game theory dan prisoners dilemma" 	<p>Kuliah dan Diskusi (2x50]</p> <p>Tugas dan pembahasan : latihan soal: (1X50)</p>	<ul style="list-style-type: none"> Inefisiensi pasar pada pasar persaingan tidak sempurna Definisi dan karakteristik pasar oligopoly Kolusi dan kartel Profit maksimum, harga, kuantitas, biaya pada pasar oligopoly Game theory Prisoners dilemma Aplikasi dan contoh game theory dan prisoners dilemma 	

UJIAN AKHIR SEMESTER



RENCANA PEMBELAJARAN SEMESTER
PROGRAM STUDI AKUNTANSI
ACT105

Mata Kuliah	: Pengantar Ekonomi	Kode MK	: ACT105
Tugas ke	: 1,2	Sks	: 3
Dosen pengampu	: Dr. Endang Pitaloka, M.E.	Semester	: 1

RANCANGAN TUGAS MAHASISWA	
BENTUK TUGAS	
Studi Kasus	
JUDUL TUGAS	
Studi Kasus Ekonomi Outlook	
SUB CAPAIAN PEMBELAJARAN MATA KULIAH	
Mahasiswa mampu memahami dasar-dasar ekonomi	
DESKRIPSI TUGAS	
Mahasiswa menjabarkan tentang definisi dan lingkup ekonomi mikro dan ekonomi makro di Indonesia	
METODE Pengerjaan Tugas	
<ol style="list-style-type: none"> 1. Mahasiswa mempelajari lingkup ekonomi berdasarkan buku rujukan 2. Mahasiswa menelusuri keadaan ekonomi Indonesia melalui website Bank Indonesia 	
BENTUK DAN FORMAT LUARAN	
Paper minimal 5 halaman	
INDIKATOR, KRITERIA DAN BOBOT PENILAIAN	
Ketepatan jawaban soal.	
<ol style="list-style-type: none"> 1. Ketepatan dalam menguraikan 	
JADWAL PELAKSANAAN	
Pada saat kuliah tersebut dilaksanakan	Pertemuan ke-1
LAIN-LAIN	
Penilaian tugas dimasukkan dalam komponen penilaian tugas.	
DAFTAR RUJUKAN	
<ol style="list-style-type: none"> 1. Jerry J. Weygandt, Paul D. Kimmel, Donald E. Kieso. 2013. Financial Accounting IFRS edition. USA : Wiley (Ch. 9) 2. PSAK 1 	

RUBRIK PENILAIAN

RUBRIK PENILAIAN

Jenjang/Grade	Angka/Skor	Angka Mutu	Deskripsi/Indikator Kerja
A (Sangat Baik)	A : 90.0 – 100	4	Mahasiswa mampu menjawab keseluruhan soal dengan sangat tepat (semua komponen utama lengkap)
	A- : 80.00 – 89.99	3.7	
B (Baik)	B+ : 75.00 – 79.99	3.3	Mahasiswa mampu menjawab keseluruhan soal dengan tepat, (1 komponen utama tidak disebutkan)
	B : 70.00 – 74.99	3.0	
	B - : 65.00 – 69.99	2.7	
C (Cukup)	C+ : 60.00 - 64.99	2.3	Mahasiswa mampu menjawab keseluruhan soal dengan kurang tepat, (2 komponen utama tidak disebutkan)
	C : 55.00 – 59.99	2.0	
D (Kurang)	C- : 50.00 – 54.99	1.7	Mahasiswa mampu menjawab keseluruhan soal dengan tidak tepat, (>2 komponen utama tidak disebutkan)
	D : 40.00 – 49.99	1	
E (Sangat Kurang / Tidak Lulus)	<40.00	0	Mahasiswa tidak memenuhi kaidah – kaidah yang ditetapkan di atas.

Komponen utama :

1. Ketepatan dalam menerapkan jurnal pencatatan pada pengakuan awal
2. Ketepatan dalam menghitung depresiasi
3. Ketepatan dalam menerapkan jurnal pencatatan beban depresiasi
4. Ketepatan dalam menghitung laba/rugi pelepasan
5. Ketepatan dalam menerapkan jurnal pencatatan pelepasan aset
6. Ketepatan dalam menyajikan akun aset tetap, sumber daya alam dan aset tak berwujud.