




RENCANA PEMBELAJARAN SEMESTER (RPS) PROGRAM STUDI AKUNTANSI ACT104

Issue/Revisi	: R0	Tanggal	: 15 Januari 2020
Mata Kuliah	: Praktik Pengantar Akuntansi 2	Kode MK	: ACT104
Rumpun MK	: MKMA	Semester	: 2
Dosen Penyusun	: Fitriyah Nurhidayah, SE., M.Si	Bobot (sks)	: 2 sks
Penyusun, Ttd  (Fitriyah Nurhidayah, SE., M.Si)	Menyetujui, Ttd  (Sila Ninin Wisnantiasri)	Mengesahkan, Ttd  (Dr. Hendy Tannady, MT., MM., MBA)	

RENCANA PEMBELAJARAN SEMESTER		
Capaian Pembelajaran (CP)	CPL – PRODI (Capaian Pembelajaran Lulusan Program Studi)	
	S9	Menunjukkan sikap bertanggungjawab atas pekerjaan di bidang keahliannya secara mandiri
	KU2	Mampu menunjukkan kinerja mandiri, bermutu, dan terukur.
	KU11	Menguasai konsep teoritis bidang pengetahuan tertentu secara umum dan konsep teoritis bagian khusus dalam bidang pengetahuan tersebut secara mendalam, serta mampu memformulasikan penyelesaian masalah prosedural.
	KK2	Memahami konsep teoritis secara mendalam tentang konsep dasar pelaporan keuangan.
	KK10	Mampu secara mandiri menyusun, menganalisis, dan menginterpretasi laporan keuangan entitas tersendiri, konsolidasian (di bawah supervisi) dengan mengaplikasikan prinsip akuntansi atas transaksi sesuai dengan standar akuntansi keuangan umum dan standar akuntansi keuangan ETAP yang berlaku serta memanfaatkan piranti lunak untuk proses penyusunan laporan keuangan.
	CP-MK (Capaian Pembelajaran Mata Kuliah)	
	M1	Mampu menerapkan konsep teoritis yang mendalam tentang kerangka dasar penyajian dan penyusunan laporan keuangan berdasarkan standar akuntansi yang berlaku.
	M2	Mampu mengklasifikasikan transaksi-transaksi ekonomi ke pos-pos laporan keuangan.
	M3	Mampu menghitung saldo pos-pos dalam laporan keuangan.
M4	Mampu menyusun laporan keuangan perusahaan jasa dan dagang.	
Deskripsi Singkat MK	Merupakan mata kuliah dasar akuntansi sebagai kelanjutan dari mata kuliah Pengantar Akuntansi 1. Dalam mata kuliah ini dilakukan praktik pencatatan dan pelaporan untuk aktiva tetap, hutang lancar, hutang jangka panjang, investasi, ekuitas, laporan arus kas dan analisa laporan keuangan sesuai dengan Standar Akuntansi Keuangan.	

RENCANA PEMBELAJARAN SEMESTER (RPS) PROGRAM STUDI AKUNTANSI ACT104

RENCANA PEMBELAJARAN SEMESTER	
Materi Pembelajaran/Pokok Bahasan	<ol style="list-style-type: none"> 1. Metode depresiasi dan cara pencatatan dan penyajian aset tetap, sumber daya alam dan aset tidak berwujud dalam laporan keuangan. 2. Metode pencatatan transaksi dan penyajian utang jangka pendek dan jangka panjang dalam laporan keuangan. 3. Metode pencatatan transaksi yang berhubungan dengan saham, deviden dan penyajian dalam laporan keuangan 4. Metode pencatatan transaksi penggajian. 5. Metode pencatatan transaksi investasi dan penyajian dalam laporan keuangan 6. Metode penyusunan laporan arus kas dan analisis arus kas. 7. Metode penghitungan alat-alat analisis laporan keuangan.
Pustaka	Utama Jerry J. Weygandt, Paul D. Kimmel, Donald E. Kieso. 2013. Financial Accounting IFRS edition. USA : Wiley
	Pendukung Standar Akuntansi Keuangan. 2018. Ikatan Akuntan Indonesia.
Media Pembelajaran	Perangkat Lunak: -
	Perangkat Keras: LCD Projector Papan Tulis Meja Lab Manual
Team Teaching	Sila Ninin Wisnantiasri Fitriyah Nurhidayah Agustine Dwianika David Pangaribuan Putri Mutira
Mata Kuliah Prasyarat (jika ada)	-



RENCANA PEMBELAJARAN SEMESTER (RPS) PROGRAM STUDI AKUNTANSI ACT104

RENCANA PEMBELAJARAN SEMESTER						
Minggu ke-	Sub CP-MK (Kemampuan Akhir yang Diharapkan)	Indikator	Kriteria & Bentuk Penilaian	Metode Pembelajaran (Estimasi Waktu)	Materi Pembelajaran (Pustaka)	Bobot Penilaian (%)
(1)	(2)	(3)	(4)	(5)	(6)	(7)
1.2	<ol style="list-style-type: none"> Mahasiswa mampu menghitung depresiasi aset tetap, sumber daya alam dan aset tak berwujud Mahasiswa mampu melakukan pencatatan transaksi yang berkaitan dengan sumber daya alam dan aset tak berwujud Mahasiswa mampu menerapkan cara penyajian aset tetap, sumber daya alam dan aset tak berwujud dalam laporan keuangan. 	<ul style="list-style-type: none"> Ketepatan dalam menghitung depresiasi aset tetap, sumber daya alam dan aset tak berwujud Ketepatan dalam mencatat transaksi yang berkaitan dengan aset tetap, sumber daya alam dan aset tak berwujud Ketepatan dalam penyajian aset tetap, sumber daya alam dan aset tak berwujud dalam laporan keuangan 	<p>Kriteria: Ketepatan dan Penguasaan</p> <p>Bentuk Penilaian:</p> <ul style="list-style-type: none"> Menjawab pertanyaan – pertanyaan dari perhitungan depresiasi aset tetap, sumber daya alam dan aset tak berwujud. Menjawab pertanyaan – pertanyaan pencatatan transaksi-sumber daya alam dan aset tak berwujud. Ketepatan dalam penyajian aset tetap, sumber daya alam dan aset tak berwujud ke dalam laporan keuangan Latihan soal Chap 9 	<p>Praktik penghitungan depresiasi dan pencatatan transaksi. [TM: 2 x (2 x 100')]</p> <p>Mencari contoh penerapan pencatatan dan penyajian aset tetap, sumber daya alam dan aset tak berwujud. [BM: 2x (2x 70')]</p>	<ul style="list-style-type: none"> Metode penghitungan depresiasi Cara penyajian dalam laporan keuangan (Kieso Ch 9, laporan keuangan dan PSAK 1 bagian aset tetap) 	15%
3,4	<ol style="list-style-type: none"> Mahasiswa mampu mengklasifikasikan transaksi yang berkaitan dengan utang jangka pendek dan utang jangka panjang ke dalam pos yang sesuai. Mahasiswa mampu melakukan pencatatan transaksi yang berkaitan dengan utang jangka pendek dan utang jangka 	<ul style="list-style-type: none"> Ketepatan dalam mengklasifikasikan transaksi yang berkaitan dengan utang ke dalam pos-pos yang sesuai. Ketepatan dalam melakukan pencatatan transaksi-transaksi utang Ketepatan dalam menerapkan cara 	<p>Kriteria: Ketepatan dan Penguasaan</p> <p>Bentuk Penilaian:</p> <ul style="list-style-type: none"> Menjawab pertanyaan – pertanyaan dari klasifikasi dan pencatatan utang jangka pendek dan jangka panjang 	<p>Praktik pencatatan transaksi utang jangka pendek dan utang jangka panjang [TM: 2x(2 x 100')]</p> <p>Mencari contoh penerapan pencatatan dan penyajian utang jangka pendek dan</p>	<ul style="list-style-type: none"> Cara klasifikasi transaksi terkait utang Metode pencatatan transaksi utang Cara penyajian dalam laporan keuangan 	10%



RENCANA PEMBELAJARAN SEMESTER (RPS) PROGRAM STUDI AKUNTANSI ACT104

RENCANA PEMBELAJARAN SEMESTER						
Minggu ke-	Sub CP-MIK (Kemampuan Akhir yang Diharapkan)	Indikator	Kriteria & Bentuk Penilaian	Metode Pembelajaran (Estimasi Waktu)	Materi Pembelajaran (Pustaka)	Bobot Penilaian (%)
(1)	(2)	(3)	(4)	(5)	(6)	(7)
	panjang ke dalam pos yang sesuai. 3. Mahasiswa mampu menerapkan cara penyajian utang jangka pendek dan jangka panjang dalam laporan keuangan.	penyajian utang dalam laporan keuangan	<p>(4)</p> <ul style="list-style-type: none"> Ketepatan dalam klasifikasi transaksi utang ke dalam pos-pos yang sesuai Ketepatan dalam penyajian aset tetap, sumber daya alam dan aset tak berwujud ke dalam laporan keuangan Latihan soal Chap 10 	utang jangka panjang [BM: 2x(2x 70)]	(Kieso Ch 10, laporan keuangan dan PSAK 1 bagian utang)	
5 - 6	<p>1. Mahasiswa mampu mengklasifikasikan transaksi yang berkaitan dengan ekuitas ke dalam transaksi-transaksi ekonomi ke pos-pos yang sesuai.</p> <p>2. Mahasiswa mampu menerapkan metode pencatatan transaksi ekuitas.</p> <p>3. Mahasiswa mampu menerapkan cara penyajian ekuitas dalam laporan keuangan.</p>	<ul style="list-style-type: none"> Ketepatan dalam mengklasifikasikan transaksi-transaksi yang berkaitan dengan ekuitas ke dalam pos-pos yang sesuai. Ketepatan dalam menerapkan metode pencatatan transaksi ekuitas dalam laporan keuangan Ketepatan dalam menerapkan cara penyajian ekuitas dalam laporan keuangan 	<p>Kriteria: Ketepatan dan Penguasaan</p> <p>Bentuk Penilaian:</p> <ul style="list-style-type: none"> Menjawab pertanyaan – pertanyaan klasifikasi transaksi ekuitas Ketepatan dalam menerapkan metode pencatatan transaksi ekuitas Ketepatan dalam menerapkan cara penyajian ekuitas ke dalam laporan keuangan Latihan soal Chap 11 	<p>Praktik pencatatan transaksi ekuitas dan penyajian ekuitas dalam laporan keuangan. [TM: 2x(2 x 100)]</p> <p>Mencari contoh penerapan pencatatan dan penyajian ekuitas dalam laporan keuangan perusahaan [BM: 2 (2x 70)]</p>	<ul style="list-style-type: none"> Cara klasifikasi transaksi terkait ekuitas Metode pencatatan transaksi ekuitas (jurnal) Cara penyajian akun ekuitas ke dalam laporan keuangan. (Kieso Ch 10, laporan keuangan dan PSAK 1 bagian ekuitas) 	10%



RENCANA PEMBELAJARAN SEMESTER (RPS) PROGRAM STUDI AKUNTANSI ACT104

RENCANA PEMBELAJARAN SEMESTER							
Minggu ke-	Sub CP-MIK (Kemampuan Akhir yang Diharapkan)	Indikator	Kriteria & Bentuk Penilaian	Metode Pembelajaran (Estimasi Waktu)	Materi Pembelajaran (Pustaka)	Bobot Penilaian (%)	
(1)	(2)	(3)	(4)	(5)	(6)	(7)	
7	<ol style="list-style-type: none"> Mahasiswa mampu mengklasifikasi transaksi yang sesuai. Mahasiswa mampu menerapkan metode pencatatan transaksi yang sesuai. 	<ul style="list-style-type: none"> Ketepatan mengklasifikasikan dan mencatat transaksi yang sesuai. 	<p>Kriteria: Ketepatan dan Penguasaan</p> <p>Bentuk Penilaian:</p> <ul style="list-style-type: none"> Menjawab pertanyaan – pertanyaan klasifikasi dan pencatatan transaksi yang sesuai. Latihan soal Appendix F 	<p>Praktik pencatatan transaksi penggajian [TM: 2 (2x100')]</p> <p>Mencari contoh penerapan penyajian beban gaji pada laporan keuangan [BM: 2(2x 70']</p>	<ul style="list-style-type: none"> Cara pencatatan transaksi terkait penggajian (jurnal) Cara penyajian akun penggajian ke dalam laporan keuangan. (Kieso Appendix F, laporan keuangan dan PSAK 1 bagian beban operasional) 	5%	
8	<p>Evaluasi Tengah Semester : Melakukan validasi hasil penilaian, evaluasi dan perbaikan proses pembelajaran berikutnya</p>						
9,10	<ol style="list-style-type: none"> Mahasiswa mampu mengklasifikasikan transaksi yang berkaitan dengan investasi ke pos-pos yang sesuai. Mahasiswa mampu menerapkan metode pencatatan transaksi yang berkaitan dengan investasi ke pos-pos yang sesuai. Mahasiswa mampu menerapkan cara penyajian investasi dalam laporan keuangan. 	<ul style="list-style-type: none"> Ketepatan dalam mengklasifikasikan transaksi yang berkaitan dengan investasi ke dalam pos-pos yang sesuai baik debt investment maupun share investment Ketepatan dalam menerapkan metode pencatatan transaksi-investasi yaitu debt investment maupun share investment Ketepatan dalam menerapkan cara penyajian investasi dalam laporan keuangan 	<p>Kriteria: Ketepatan dan Penguasaan</p> <p>Bentuk Penilaian:</p> <ul style="list-style-type: none"> Menjawab pertanyaan klasifikasi transaksi investasi Menjawab pertanyaan praktik pencatatan transaksi investasi dan penyajian laporan keuangan Latihan soal Chap 12 	<p>Praktik pencatatan transaksi investasi (debt investment dan share investment [TM: 2 (2x100')]</p> <p>Mencari contoh penerapan penyajian investasi dalam laporan keuangan dan praktik penerapan di soal. [BM: 2(2x 70']</p>	<ul style="list-style-type: none"> Cara pencatatan transaksi terkait investasi (jurnal) Cara pengukuran dan penyajian akun investasi ke dalam laporan keuangan. (Kieso Ch 12, laporan keuangan akun investasi dan PSAK 13 : Properti Investasi) 	15%	



RENCANA PEMBELAJARAN SEMESTER (RPS) PROGRAM STUDI AKUNTANSI ACT104

RENCANA PEMBELAJARAN SEMESTER						
Minggu ke-	Sub CP-MK (Kemampuan Akhir yang Diharapkan)	Indikator	Kriteria & Bentuk Penilaian	Metode Pembelajaran (Estimasi Waktu)	Materi Pembelajaran (Pustaka)	Bobot Penilaian (%)
(1)	(2)	(3)	(4)	(5)	(6)	(7)
11,12	<ol style="list-style-type: none"> Mahasiswa mampu menyusun laporan arus kas. Mahasiswa menganalisis kondisi perusahaan menggunakan arus kas. 	<ul style="list-style-type: none"> Ketepatan dalam menyusun laporan arus kas Ketepatan dalam menghitung free cash flow dan mengidentifikasi kondisi perusahaan. 	<p>Kriteria: Ketepatan dan Penguasaan</p> <p>Bentuk Penilaian: • Penyusunan laporan arus kas. • Penghitungan free cash flow. • Analisis kondisi perusahaan • Latihan soal Ch. 13</p>	<p>Praktik klasifikasi aktivitas dalam arus kas (operating, investing, financing) Praktik pencatatan jurnal yang diperlukan. Praktik penyusunan laporan arus kas sesuai format. [TM: 2 (2x100')] Mencari contoh penerapan penyajian laporan arus kas di perusahaan. [BM: 2(2x 70']</p>	<ul style="list-style-type: none"> Metode penyusunan arus kas. Tipe-tipe aktivitas dalam arus kas Langkah-langkah penyusunan arus kas. (Kieso Ch 13 dan PSAK 2 : Laporan Arus Kas) 	20%
13 - 14	<ol style="list-style-type: none"> Mahasiswa mampu menghitung menggunakan alat-alat analisis. Mahasiswa mampu menilai kondisi perusahaan berdasarkan data-data keuangan. 	<ul style="list-style-type: none"> Ketepatan dalam menghitung menggunakan alat-alat analisis Ketepatan dalam menyimpulkan kondisi perusahaan berdasarkan data-data keuangan yang ada. 	<p>Kriteria: Ketepatan dan Penguasaan</p> <p>Bentuk Penilaian: • Menghitung menggunakan alat-alat analisis. • Menarik kesimpulan kondisi perusahaan • Latihan soal Ch. 14</p>	<p>Praktik penghitungan menggunakan alat-alat analisis (horizontal, vertical, ratio analysis) [TM: 2 (2x100')] Menanalisis kondisi perusahaan. [BM: 2(2x 70']</p>	<ul style="list-style-type: none"> Alat-alat analisis (horizontal, vertical, ratio analysis) Data keuangan di laporan keuangan (Kieso Ch 14 dan Laporan Keuangan) 	15%
15	Mahasiswa mampu menyusun laporan keuangan untuk perusahaan jasa dan dagang.	<ul style="list-style-type: none"> Ketepatan dalam menyusun laporan keuangan perusahaan jasa dan dagang. 	<p>Kriteria: Ketepatan dan Penguasaan</p> <p>Bentuk Penilaian: • Menyusun laporan keuangan.</p>	<p>Praktik menyusun laporan keuangan jasa dan dagang [TM: 2 x100']</p>	<ul style="list-style-type: none"> Laporan keuangan perusahaan jasa dan dagang. (Laporan keuangan perusahaan publik) 	10%



Universitas
Pembangunan Jaya

RENCANA PEMBELAJARAN SEMESTER (RPS) PROGRAM STUDI AKUNTANSI ACT104

RENCANA PEMBELAJARAN SEMESTER						
Minggu ke-	Sub CP-MK (Kemampuan Akhir yang Diharapkan)	Indikator	Kriteria & Bentuk Penilaian	Metode Pembelajaran (Estimasi Waktu)	Materi Pembelajaran (Pustaka)	Bobot Penilaian (%)
(1)	(2)	(3)	(4)	(5)	(6)	(7)
				Mencari contoh laporan keuangan perusahaan jasa dan dagang. [BM: 1 x 70']		
16	Evaluasi Akhir Semester: Melakukan validasi penilaian akhir dan menentukan kelulusan mahasiswa					



RANCANGAN TUGAS MAHASISWA (RTM) PROGRAM STUDI AKUNTANSI ACT104

Mata Kuliah	: Praktik Pengantar Akuntansi 2	Kode MK	: ACT104
Tugas ke	: 1,2	Sks	: 2
Dosen pengampu	: Fitriyah Nurhidayah, SE., M.Si.	Semester	: 2

RANCANGAN TUGAS MAHASISWA	
BENTUK TUGAS	
Latihan soal	
JUDUL TUGAS	
Latihan soal praktik penghitungan dan penerapan pencatatan akuntansi aset tetap, sumber daya alam dan aset tak berwujud.	
SUB CAPAIAN PEMBELAJARAN MATA KULIAH	
<ol style="list-style-type: none"> 1. Mahasiswa mampu menghitung depresiasi aset tetap, sumber daya alam dan aset tak berwujud. 2. Mahasiswa mampu melakukan pencatatan transaksi yang berkaitan dengan sumber daya alam dan aset tak berwujud 	
DESKRIPSI TUGAS	
Mahasiswa menjawab latihan soal mengenai praktik penghitungan metode depresiasi dan pencatatan akuntansi aset tetap, sumber daya alam, dan aset tak berwujud.	
METODE Pengerjaan TUGAS	
<ol style="list-style-type: none"> 1. Mahasiswa mempelajari konsep dan teori metode depresiasi dan pencatatan akuntansi aset tetap, sumber daya alam, dan aset tak berwujud. 2. Kemudian menelaah pertanyaan-pertanyaan soal dan memilih metode yang diminta 3. Menghitung jumlah depresiasi berdasarkan metode yang diminta 4. Menerapkan jurnal pencatatan atas depresiasi yang dihitung sebelumnya. 5. Mampu menyusun dan menyajikan akun aset tetap dalam laporan keuangan. 	
BENTUK DAN FORMAT LUARAN	
Soal dijawab dengan tulis tangan pada kertas folio kemudian dilakukan koreksi silang antar mahasiswa.	
INDIKATOR, KRITERIA DAN BOBOT PENILAIAN	
Ketepatan jawaban soal. <ol style="list-style-type: none"> 1. Ketepatan menghitung jumlah depresiasi 2. Ketepatan dalam melakukan jurnal pencatatan pengakuan awal, pencatatan selanjutnya 3. Ketepatan dalam menyajikan akun aset tetap, sumber daya alam dan aset tak berwujud dalam format laporan keuangan. 	
JADWAL PELAKSANAAN	
Pada saat kuliah tersebut dilaksanakan	Pertemuan ke-1
LAIN-LAIN	
Penilaian tugas dimasukkan dalam komponen penilaian tugas.	
DAFTAR RUJUKAN	
<ol style="list-style-type: none"> 1. Jerry J. Weygandt, Paul D. Kimmel, Donald E. Kieso. 2013. Financial Accounting IFRS edition. USA : Wiley (Ch. 9) 2. PSAK 1 	

RUBRIK PENILAIAN

RUBRIK PENILAIAN

Jenjang/Grade	Angka/Skor	Angka Mutu	Deskripsi/Indikator Kerja
A (Sangat Baik)	A : 90.0 — 100	4	Mahasiswa mampu menjawab keseluruhan soal dengan sangat tepat (semua komponen utama lengkap)
	A- : 80.00 — 89.99	3.7	
B (Baik)	B+ : 75.00 — 79.99	3.3	Mahasiswa mampu menjawab keseluruhan soal dengan tepat, (1 komponen utama tidak disebutkan)
	B : 70.00 — 74.99	3.0	
	B - : 65.00 — 69.99	2.7	
C (Cukup)	C+ : 60.00 - 64.99	2.3	Mahasiswa mampu menjawab keseluruhan soal dengan kurang tepat, (2 komponen utama tidak disebutkan)
	C : 55.00 — 59.99	2.0	
D (Kurang)	C- : 50.00 — 54.99	1.7	Mahasiswa mampu menjawab keseluruhan soal dengan tidak tepat, (>2 komponen utama tidak disebutkan)
	D : 40.00 — 49.99	1	
E (Sangat Kurang / Tidak Lulus)	<40.00	0	Mahasiswa tidak memenuhi kaidah — kaidah yang ditetapkan di atas.

Komponen utama :

1. Ketepatan dalam menerapkan jurnal pencatatan pada pengakuan awal
2. Ketepatan dalam menghitung depresiasi
3. Ketepatan dalam menerapkan jurnal pencatatan beban depresiasi
4. Ketepatan dalam menghitung laba/rugi pelepasan
5. Ketepatan dalam menerapkan jurnal pencatatan pelepasan aset
6. Ketepatan dalam menyajikan akun aset tetap, sumber daya alam dan aset tak berwujud.