




RENCANA PEMBELAJARAN SEMESTER (RPS) PROGRAM STUDI AKUNTANSI ACT102

Issue/Revisi	: R0	Tanggal	: 15 Januari 2020
Mata Kuliah	: Pengantar Akuntansi 2	Kode MK	: ACT102
Rumpun MK	: MKMA	Semester	: 2
Dosen Penyusun	: Fitriyah Nurhidayah, SE., M.Si	Bobot (sks)	: 2 sks
Penyusun, Ttd	 (Fitriyah Nurhidayah SE., M.Si)	Menyetujui, Ttd	 (Sila Ninin Wisnantiasri, SE., MA.)
		Mengesahkan, Ttd	 (Dr. Hendy Tannady, MT., MM., MBA)

RENCANA PEMBELAJARAN SEMESTER		
Capaian Pembelajaran (CP)	CPL – PRODI (Capaian Pembelajaran Lulusan Program Studi)	
	S9	Menunjukkan sikap bertanggungjawab atas pekerjaan di bidang keahliannya secara mandiri
	KU2	Mampu menunjukkan kinerja mandiri, bermutu, dan terukur.
	KU11	Menguasai konsep teoritis bidang pengetahuan tertentu secara umum dan konsep teoritis bagian khusus dalam bidang pengetahuan tersebut secara mendalam, serta mampu memformulasikan penyelesaian masalah prosedural.
	KK2	Memahami konsep teoritis secara mendalam tentang konsep dasar pelaporan keuangan.
	KK10	Mampu secara mandiri menyusun, menganalisis, dan menginterpretasi laporan keuangan entitas tersendiri, konsolidasian (di bawah supervisi) dengan mengaplikasikan prinsip akuntansi atas transaksi sesuai dengan standar akuntansi keuangan umum dan standar akuntansi keuangan ETAP yang berlaku serta memanfaatkan piranti lunak untuk proses penyusunan laporan keuangan.
	CP-MK (Capaian Pembelajaran Mata Kuliah)	
M1	Mampu menguasai konsep teoritis yang mendalam tentang kerangka dasar penyajian dan penyusunan laporan keuangan berdasarkan standar akuntansi yang berlaku.	
M2	Mampu mengklasifikasikan transaksi-transaksi ekonomi ke pos-pos laporan keuangan.	
M3	Mampu menghitung saldo pos-pos dalam laporan keuangan.	
Deskripsi Singkat MK	Merupakan mata kuliah dasar akuntansi sebagai kelanjutan dari mata kuliah Pengantar Akuntansi 1. Dalam mata kuliah ini diperkenalkan perlakuan akuntansi dan pelaporan untuk aktiva tetap, hutang lancar, hutang jangka panjang, investasi, persekutuan, perseroan terbatas, laporan arus kas dan analisa laporan keuangan sesuai dengan Standar Akuntansi Keuangan.	

RENCANA PEMBELAJARAN SEMESTER (RPS) PROGRAM STUDI AKUNTANSI ACT102

RENCANA PEMBELAJARAN SEMESTER	
Materi Pembelajaran/Pokok Bahasan	<ol style="list-style-type: none"> 1. Karakteristik, metode depresiasi, penyajian aset tetap dan aset tidak tetap dalam laporan keuangan. 2. Definisi, klasifikasi utang jangka pendek dan jangka panjang dan penyajian utang dalam laporan keuangan. 3. Karakteristik perusahaan, jenis transaksi yang berhubungan dengan saham, deviden dan penyajian dalam laporan keuangan 4. Proses akuntansi untuk penggajian. 5. Motivasi perusahaan dalam berinvestasi, jenis-jenis investasi, pengukuran dan penyajian investasi dalam laporan keuangan. 6. Manfaat dan kegunaan laporan arus kas, metode penyusunan laporan arus kas dan analisis arus kas. 7. Dasar-dasar analisis laporan keuangan, alat-alat analisis, kualitas laba.
Pustaka	Utama
	Jerry J. Weygandt, Paul D. Kimmel, Donald E. Kieso. 2013. Financial Accounting IFRS edition. USA : Wiley
	Pendukung
	Standar Akuntansi Keuangan. 2018. Ikatan Akuntan Indonesia.
Media Pembelajaran	Perangkat Lunak:
	-
Team Teaching	Sila Ninin Wisnantiasri Fitriyah Nurhidayah Agustine Dwianika David Pangaribuan Putri Mutira
Mata Kuliah Prasyarat (jika ada)	-



RENCANA PEMBELAJARAN SEMESTER (RPS) PROGRAM STUDI AKUNTANSI ACT102

RENCANA PEMBELAJARAN SEMESTER						
Minggu ke-	Sub CP-MIK (Kemampuan Akhir yang Diharapkan)	Indikator	Kriteria & Bentuk Penilaian	Metode Pembelajaran (Estimasi Waktu)	Materi Pembelajaran (Pustaka)	Bobot Penilaian (%)
(1)	(2)	(3)	(4)	(5)	(6)	(7)
1,2	<ol style="list-style-type: none"> Mahasiswa mampu menguasai konsep teoritis yang mendalam tentang kerangka dasar penyajian dan penyusunan laporan keuangan berdasarkan standar akuntansi yang berlaku pada akun aset tetap, sumber daya alam, dan aset tak berwujud. Mahasiswa mampu mengklasifikasikan transaksi aset yang berkaitan dengan aset-aset ke dalam transaksi-transaksi ekonomi ke pos-pos yang sesuai. Mahasiswa mampu memahami cara penyajian aset tetap, sumber daya alam dan aset tak berwujud dalam laporan keuangan. 	<ul style="list-style-type: none"> Ketepatan menjelaskan definisi aset tetap, sumber daya alam dan aset tak berwujud Ketepatan dalam mengklasifikasikan macam-macam aset kepada pos yang sesuai. Penguasaan terhadap metode depresiasi aset tetap, sumber daya alam dan aset tak berwujud. Ketepatan dalam penyajian aset tetap, sumber daya alam dan aset tak berwujud dalam laporan keuangan 	<p>Kriteria: Ketepatan dan Penguasaan</p> <p>Bentuk Penilaian:</p> <ul style="list-style-type: none"> Menjawab pertanyaan – pertanyaan dari definisi dan karakteristik aset tetap, sumber daya alam dan aset tak berwujud. Ketepatan dalam klasifikasi transaksi ke dalam pos-pos yang sesuai Ketepatan dalam menjelaskan metode depresiasi Ketepatan dalam penyajian aset tetap, sumber daya alam dan aset tak berwujud ke dalam laporan keuangan Presentasi Chap 9 	<p>Kuliah dan Diskusi [TM: 2 (2x50')]</p> <p>Tugas 1: Tugas menjelaskan definisi, karakteristik, dan metode depresiasi aset tetap [TT: 1x 50']</p> <p>Tugas 2: Tugas menghitung jumlah depresiasi, melakukan posting akun dan penyajian dalam laporan keuangan [TT: 1x 60']</p> <p>Chapter 9 [BM : 1x60']</p> <p>PSAK dan Laporan keuangan bagian aset tetap, sumber daya alam dan aset tak berwujud [BM : 1x60']</p>	<ul style="list-style-type: none"> Definisi dan karakteristik aset tetap, sumber daya alam, dan aset tak berwujud. Metode depresiasi Cara penyajian dalam laporan keuangan (Kieso Ch 9, laporan keuangan dan PSAK 1 bagian aset tetap) 	15%
3,4	<ol style="list-style-type: none"> Mahasiswa mampu menguasai konsep teoritis yang mendalam tentang kerangka dasar penyajian dan penyusunan laporan keuangan berdasarkan standar akuntansi yang berlaku pada akun utang Mahasiswa mampu mengklasifikasikan transaksi 	<ul style="list-style-type: none"> Ketepatan menjelaskan definisi dan klasifikasi utang, utang jangka pendek dan jangka panjang Ketepatan dalam mengklasifikasikan transaksi-transaksi yang berkaitan 	<p>Kriteria: Ketepatan dan Penguasaan</p> <p>Bentuk Penilaian:</p> <ul style="list-style-type: none"> Menjawab pertanyaan – pertanyaan dari definisi, klasifikasi dan contoh-contoh utang 	<p>Kuliah dan Diskusi [TM: 2 (2x50')]</p> <p>Tugas 1: Tugas menjelaskan definisi, klasifikasi dan contoh utang jangka pendek dan jangka panjang. [TT: 1x 60']</p>	<ul style="list-style-type: none"> Definisi, karakteristik dan contoh-contoh utang jangka pendek dan jangka panjang. Cara klasifikasi transaksi terkait utang 	10%



RENCANA PEMBELAJARAN SEMESTER (RPS) PROGRAM STUDI AKUNTANSI ACT102

RENCANA PEMBELAJARAN SEMESTER						
Minggu ke-	Sub CP-MIK (Kemampuan Akhir yang Diharapkan)	Indikator	Kriteria & Bentuk Penilaian	Metode Pembelajaran (Estimasi Waktu)	Materi Pembelajaran (Pustaka)	Bobot Penilaian (%)
(1)	(2)	(3)	(4)	(5)	(6)	(7)
3.	yang berkaitan dengan utang jangka pendek dan utang jangka panjang ke dalam pos yang sesuai. Mahasiswa mampu memahami cara penyajian utang jangka pendek dan jangka panjang dalam laporan keuangan.	dengan utang ke dalam pos-pos yang sesuai. Ketepatan dalam penguasaan cara penyajian utang dalam laporan keuangan	jangka pendek dan jangka panjang • Ketepatan dalam klasifikasi transaksi utang ke dalam pos-pos yang sesuai • Ketepatan dalam penyajian aset tetap, sumber daya alam dan aset tak berwujud ke dalam laporan keuangan • Presentasi Chap 10	Tugas 2: Tugas mengklasifikasikan transaksi-transaksi utang ke dalam pos-pos yang sesuai. [TT: 1x 60'] Chapter 10 [BM : 1x60'] PSAK dan Laporan keuangan bagian utang. [BM : 1x60']	<ul style="list-style-type: none"> Cara penyajian dalam laporan keuangan (Kieso Ch 10, laporan keuangan dan PSAK 1 bagian utang) 	
5 - 6	1. Mahasiswa mampu memahami motivasi perusahaan dalam melakukan transaksi yang berkaitan dengan ekuitas. 2. Mahasiswa mampu menguasai konsep teoritis yang mendalam tentang kerangka dasar penyajian dan penyusunan laporan keuangan berdasarkan standar akuntansi yang berlaku pada akun ekuitas. Mahasiswa mampu mengklasifikasikan transaksi yang berkaitan dengan ekuitas ke dalam transaksi-transaksi ekonomi ke pos-pos yang sesuai. Mahasiswa mampu memahami cara penyajian ekuitas dalam laporan keuangan.	<ul style="list-style-type: none"> Ketepatan dalam menjelaskan motivasi perusahaan dalam melakukan transaksi ekuitas. menjelaskan definisi dan Ketepatan dalam menjelaskan definisi dan klasifikasi ekuitas yaitu transaksi terkait saham, deviden dan retained earnings. Ketepatan dalam mengklasifikasikan transaksi-transaksi yang berkaitan dengan ekuitas ke dalam pos-pos yang sesuai. Ketepatan dalam penguasaan cara penyajian ekuitas dalam laporan keuangan 	Kriteria: Ketepatan dan Penguasaan Bentuk Penilaian: • Menjawab pertanyaan – pertanyaan dari motivasi perusahaan melakukan transaksi ekuitas, • Menjawab pertanyaan – pertanyaan definisi dan klasifikasi transaksi ekuitas • Ketepatan dalam klasifikasi transaksi ekuitas ke dalam pos-pos yang sesuai • Ketepatan dalam penyajian ekuitas ke dalam laporan keuangan	Kuliah dan Diskusi [TM: 2 (2x50')] Tugas 1: Tugas menjelaskan motivasi perusahaan dalam melakukan transaksi ekuitas, definisi, klasifikasi ekuitas. [TT: 1x 60'] Tugas 2: Tugas mengklasifikasikan (jurnal) transaksi dalam pos-pos yang sesuai. [TT: 1x 60'] Chapter 10 [BM : 1x60']	<ul style="list-style-type: none"> Definisi, karakteristik dan contoh-contoh transaksi ekuitas termasuk saham, dividen dan retained earnings) Cara klasifikasi transaksi terkait ekuitas (jurnal) Cara penyajian akun ekuitas ke dalam laporan keuangan. (Kieso Ch 10, laporan keuangan dan PSAK 1 bagian ekuitas) 	10%



RENCANA PEMBELAJARAN SEMESTER (RPS) PROGRAM STUDI AKUNTANSI ACT102

RENCANA PEMBELAJARAN SEMESTER						
Minggu ke-	Sub CP-MIK (Kemampuan Akhir yang Diharapkan)	Indikator	Kriteria & Bentuk Penilaian	Metode Pembelajaran (Estimasi Waktu)	Materi Pembelajaran (Pustaka)	Bobot Penilaian (%)
(1)	(2)	(3)	(4)	(5)	(6)	(7)
7	<ol style="list-style-type: none"> Mahasiswa mampu memahami transaksi-transaksi terkait penggajian. Mahasiswa mampu mengklasifikasi transaksi penggajian ke dalam pos-pos yang sesuai. 	<ul style="list-style-type: none"> Penguasaan tentang transaksi-transaksi penggajian. Ketepatan mengklasifikasikan transaksi ke pos-pos yang sesuai. 	<p>Kriteria: Ketepatan dan Penguasaan</p> <p>Bentuk Penilaian:</p> <ul style="list-style-type: none"> Menjawab pertanyaan – pertanyaan macam-macam transaksi penggajian. Menjawab pertanyaan – pertanyaan dari klasifikasi penggajian pada pos-pos yang sesuai. Presentasi Appendix F 	<p>Kuliah dan Diskusi [TM: 2x50']</p> <p>Tugas 1: Tugas mengklasifikasikan dan melakukan pencatatan transaksi penggajian ke dalam pos yang sesuai. [TT: 1x 60']</p> <p>Appendix F [BM: 1x60']</p>	<ul style="list-style-type: none"> Cara pencatatan transaksi terkait penggajian (jurnal) Cara penyajian akun penggajian ke dalam laporan keuangan. (Kieso Appendix F, laporan keuangan dan PSAK 1 bagian beban operasional) 	5%
8	<p>Evaluasi Tengah Semester : Melakukan validasi hasil penilaian, evaluasi dan perbaikan proses pembelajaran berikutnya</p>					
9,10	<ol style="list-style-type: none"> Mahasiswa mampu memahami motivasi perusahaan dalam melakukan transaksi yang berkaitan dengan investasi. Mahasiswa mampu menguasai konsep teoritis yang mendalam tentang kerangka dasar penyajian dan penyusunan laporan keuangan berdasarkan standar akuntansi yang berlaku pada akun investasi 	<ul style="list-style-type: none"> Ketepatan dalam menjelaskan motivasi perusahaan dalam melakukan transaksi investasi. Ketepatan menjelaskan definisi dan karakteristik debt investment dan share investment Ketepatan dalam mengklasifikasikan transaksi- 	<p>Kriteria: Ketepatan dan Penguasaan</p> <p>Bentuk Penilaian:</p> <ul style="list-style-type: none"> Menjawab pertanyaan – pertanyaan dari motivasi perusahaan melakukan transaksi investasi 	<p>Kuliah dan Diskusi [TM: 2 (2x50')]</p> <p>Tugas 1: Tugas menjelaskan motivasi perusahaan investasi dan mengklasifikasikan transaksi debt investment dan share investment [TT: 1x 60']</p>	<ul style="list-style-type: none"> Definisi, karakteristik dan tipe-tipe transaksi investasi Cara pencatatan transaksi terkait investasi (jurnal) Cara pengukuran dan penyajian akun investasi ke dalam laporan keuangan. (Kieso Ch 12, laporan keuangan akun investasi) 	15%



RENCANA PEMBELAJARAN SEMESTER (RPS) PROGRAM STUDI AKUNTANSI ACT102

RENCANA PEMBELAJARAN SEMESTER						
Minggu ke-	Sub CP-MK (Kemampuan Akhir yang Diharapkan)	Indikator	Kriteria & Bentuk Penilaian	Metode Pembelajaran (Estimasi Waktu)	Materi Pembelajaran (Pustaka)	Bobot Penilaian (%)
(1)	(2)	(3)	(4)	(5)	(6)	(7)
	<p>3. Mahasiswa mampu mengklasifikasikan transaksi yang berkaitan dengan investasi ke pos-pos yang sesuai.</p> <p>4. Mahasiswa mampu memahami cara penyajian investasi dalam laporan keuangan.</p>	<p>transaksi yang berkaitan dengan investasi ke dalam pos-pos yang sesuai baik debt investment maupun share investment</p> <ul style="list-style-type: none"> Ketepatan dalam penyajian investasi dalam laporan keuangan 	<p>Menjawab pertanyaan – pertanyaan definisi transaksi investasi</p> <ul style="list-style-type: none"> Ketepatan dalam mengklasifikasi transaksi investasi ke dalam pos-pos yang sesuai Ketepatan dalam penyajian investasi ke dalam laporan keuangan Presentasi Chap 12 	<p>Tugas 2: Tugas mengklasifikasikan dan melakukan pencatatan (jurnal) transaksi-transaksi investasi ke dalam pos-pos yang sesuai. [TT: 1x 60']</p> <p>Chapter 10 [BM : 1x60']</p> <p>PSAK 13: Properti Investasi dan Laporan keuangan bagian akun investasi. [BM : 1x60']</p>	<p>dan PSAK 13 : Properti Investasi)</p>	
11,12	<ol style="list-style-type: none"> Mahasiswa mampu memahami manfaat, format dan metode penyusunan laporan arus kas. Mahasiswa mampu menyusun laporan arus kas. Mahasiswa menganalisis kondisi perusahaan menggunakan arus kas. 	<ul style="list-style-type: none"> Ketepatan menjelaskan manfaat, format dan metode penyusunan laporan arus kas Ketepatan dalam menyusun laporan arus kas Ketepatan dalam menghitung free cash flow dan mengidentifikasi kondisi perusahaan. 	<p>Kriteria: Ketepatan dan Penguasaan</p> <p>Bentuk Penilaian: Menjawab pertanyaan – pertanyaan manfaat, format dan metode penyusunan laporan arus kas Presentasi kelompok chap 13</p> <ul style="list-style-type: none"> Menyusun laporan arus kas. Menghitung free cash flow. Presentasi Ch. 13 	<p>Kuliah dan Diskusi [TM: 2 (2x50)]</p> <p>Tugas 1: Menjelaskan manfaat, format dan metode penyusunan laporan arus kas. [TT: 1x60']</p> <p>Tugas 1: Menyusun laporan arus kas [TT:1x60']</p> <p>Chapter 13 [BM:1x 60']</p> <p>PSAK 2: Laporan Arus Kas dan Laporan</p>	<ul style="list-style-type: none"> Manfaat, format dan metode penyusunan arus kas. Type-tipe aktivitas dalam arus kas Langkah-langkah penyusunan arus kas. (Kieso Ch 13 dan PSAK 2 : Laporan Arus Kas) 	20%



RENCANA PEMBELAJARAN SEMESTER (RPS) PROGRAM STUDI AKUNTANSI ACT102

RENCANA PEMBELAJARAN SEMESTER						
Minggu ke-	Sub CP-MIK (Kemampuan Akhir yang Diharapkan)	Indikator	Kriteria & Bentuk Penilaian	Metode Pembelajaran (Estimasi Waktu)	Materi Pembelajaran (Pustaka)	Bobot Penilaian (%)
(1)	(2)	(3)	(4)	(5)	(6)	(7)
13 - 14	<ol style="list-style-type: none"> Mahasiswa mampu memahami dasar-dasar analisis laporan keuangan, alat-alat analisis dan kualitas laba. Mahasiswa mampu menghitung menggunakan alat-alat analisis. Mahasiswa mampu menilai kondisi perusahaan berdasarkan data-data keuangan. 	<ul style="list-style-type: none"> Ketepatan menjelaskan dasar analisis laporan keuangan, alat-alat analisis dan kualitas laba. Ketepatan dalam menghitung menggunakan alat-alat analisis Ketepatan dalam menyimpulkan kondisi perusahaan berdasarkan data-data keuangan yang ada. 	<p>Kriteria: Ketepatan dan Penguasaan</p> <p>Bentuk Penilaian:</p> <ul style="list-style-type: none"> Menjawab pertanyaan – pertanyaan dasar-dasar analisis laporan keuangan, alat-alat analisis dan kualitas laba. Menghitung menggunakan alat-alat analisis. Kesimpulan kondisi perusahaan Presentasi Ch. 14 	<p>Keuangan bagian Laporan Arus Kas [BM : 1x60']</p> <p>Kuliah dan Diskusi [TM: 2 (2x50)]</p> <p>Tugas 1: Menjelaskan dasar-dasar analisis laporan keuangan, alat-alat analisis dan kualitas laba. [TT: 1x60']</p> <p>Tugas 2 : Menghitung menggunakan alat-alat analisis dan membuat kesimpulan tentang kondisi perusahaan. [TT:1x60']</p> <p>Chapter 14 [BM:1x 60']</p> <p>Laporan Keuangan [BM : 1x60']</p>	<ul style="list-style-type: none"> Dasar-dasar analisis laporan keuangan Alat-alat analisis (horizontal, vertical, ratio analisis) Kualitas laba. Data keuangan di laporan keuangan (Kieso Ch. 14 dan Laporan Keuangan) 	15%
15	Mahasiswa mampu memahami cara menyusun laporan keuangan untuk perusahaan jasa dan dagang.	<ul style="list-style-type: none"> Ketepatan menjelaskan jenis-jenis laporan keuangan Ketepatan dalam membedakan karakteristik perusahaan jasa dan dagang. 	<p>Kriteria: Ketepatan dan Penguasaan</p> <p>Bentuk Penilaian:</p> <ul style="list-style-type: none"> Menjawab pertanyaan – pertanyaan jenis-jenis laporan 	<p>Kuliah dan Diskusi [TM: 2x50]</p> <p>Tugas 1: Menjelaskan jenis-jenis laporan keuangan dan perbedaan karakteristik perusahaan jasa dan dagang.</p>	<ul style="list-style-type: none"> Jenis-jenis laporan keuangan Laporan keuangan perusahaan jasa Laporan keuangan perusahaan dagang. (Laporan keuangan perusahaan publik) 	10%



Universitas
Pembangunan Jaya

RENCANA PEMBELAJARAN SEMESTER (RPS) PROGRAM STUDI AKUNTANSI ACT102

RENCANA PEMBELAJARAN SEMESTER						
Minggu ke-	Sub CP-MIK (Kemampuan Akhir yang Diharapkan)	Indikator	Kriteria & Bentuk Penilaian	Metode Pembelajaran (Estimasi Waktu)	Materi Pembelajaran (Pustaka)	Bobot Penilaian (%)
(1)	(2)	(3)	(4)	(5)	(6)	(7)
			keuangan dan karakteristik perusahaan jasa dan dagang	[TT: 1x60] Mencari contoh laporan keuangan perusahaan jasa dan dagang dan menyimpulkan perbedaan. [BM: 1x60]		
16	Evaluasi Akhir Semester: Melakukan validasi penilaian akhir dan menentukan kelulusan mahasiswa					